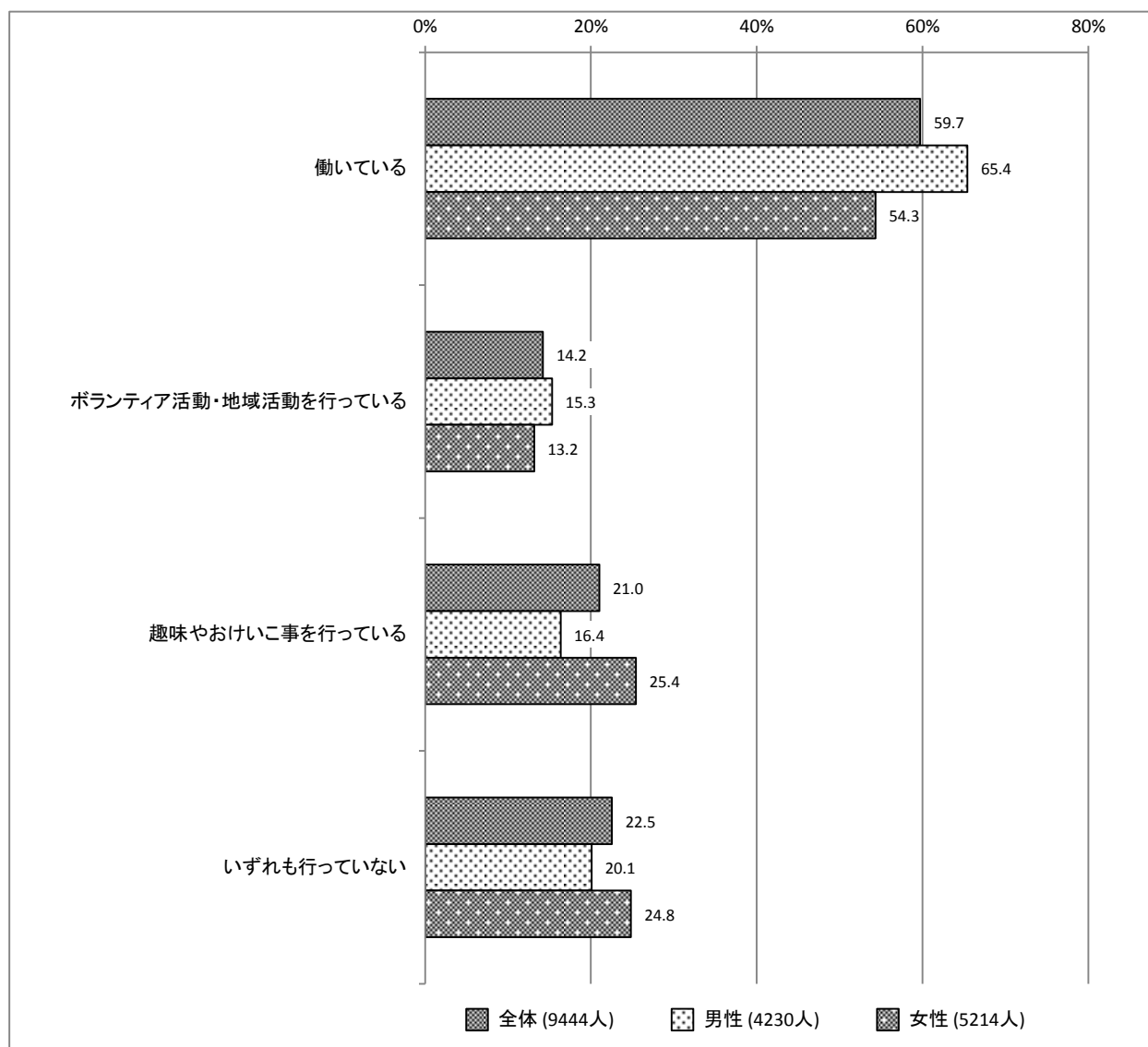


## (9) 健康を支え、守るための社会環境の整備について

問 25 あなたは現在働いていますか。または、ボランティア活動、地域社会活動(町内会、地域行事等)、趣味やおけいこ事を行っていますか。(あてはまるものすべてに○)



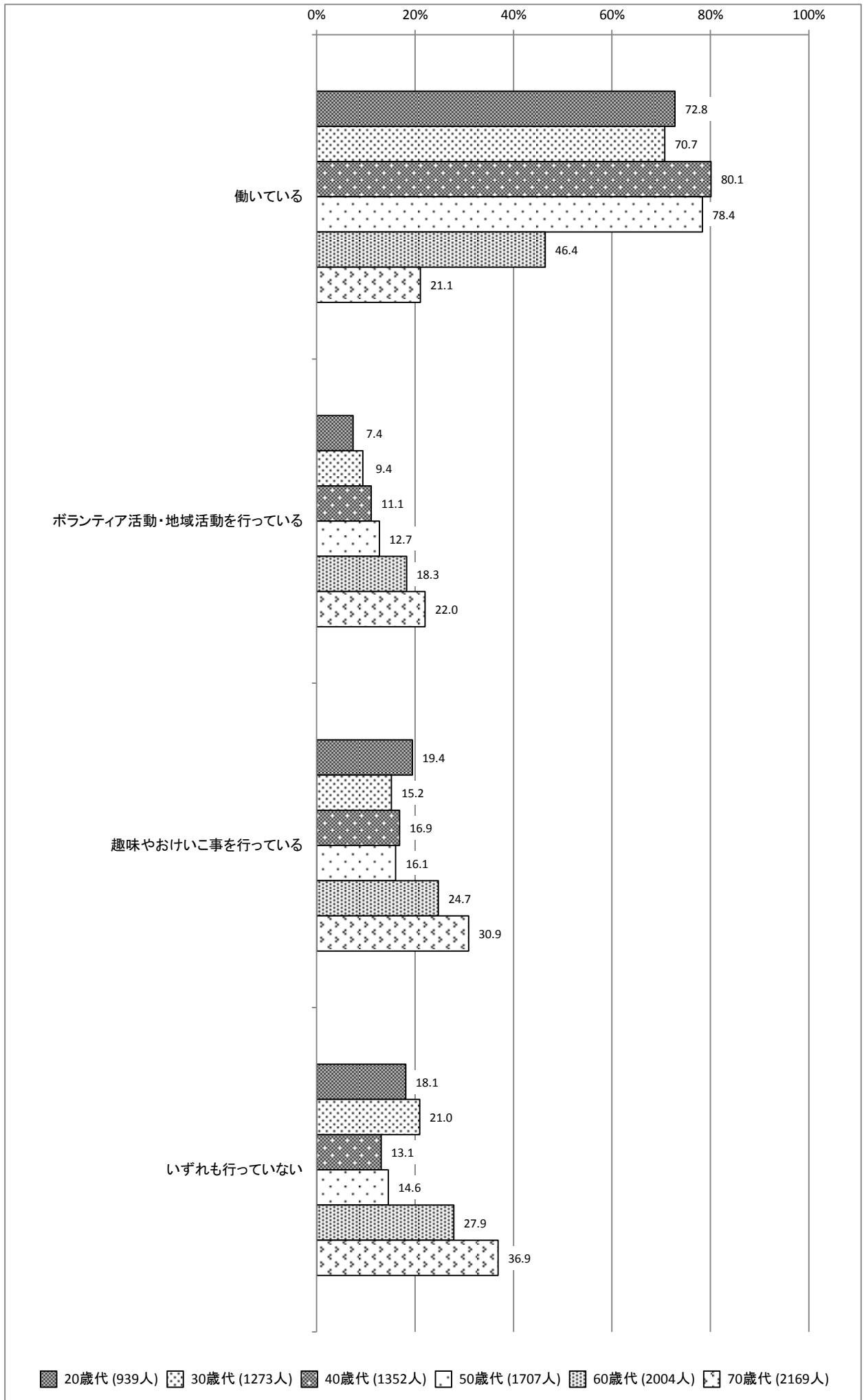
「働いている」と回答した割合は全体の 59.7%、「ボランティア活動、地域活動を行っている」と回答した割合は全体の 14.2%、「趣味やおけいこ事を行っている」と回答した割合は全体の 21.0%であった。

性別では、「働いている」と回答した割合は女性より男性において高く、「趣味やおけいこ事を行っている」と回答した割合は男性より女性において高かった。


年代別では、「働いている」と回答した割合は 60 歳代、70 歳代において低く、「ボランティア活動、地域活動を行っている」と回答した割合は年代が高いほど高い傾向であり、「趣味やおけいこ事を行っている」と回答した割合は 60 歳代、70 歳代において高かった。

### 【参考値】

平成 26 年度 健康づくりに関する県民意識調査 「いずれも行っていない」 20.9%  
 平成 27 年度 健康づくりに関する県民意識調査 「いずれも行っていない」 21.7%



問 26 あなたは、自分と地域の人たちのつながりについてどう思いますか。(〇は1つ)



「強い方だと思う」あるいは「どちらかと言えば強い方だと思う」と回答した割合は全体の 28.1%であった。

性別では、違いがみられなかった。

年代別では、「強い方だと思う」あるいは「どちらかと言えば強い方だと思う」と回答した割合は年代が高いほど高い傾向であった。

【参考値】

平成 26 年度 健康づくりに関する県民意識調査

「強い方だと思う」「どちらかと言えば強い方だと思う」 計 23.5%

平成 27 年度 健康づくりに関する県民意識調査

「強い方だと思う」「どちらかと言えば強い方だと思う」 計 27.6%

